




Reporte Disponibilidad Presupuestaria y Ejecución
AL 30 DE ABRIL 2024

DETALLE	Presupuesto Aprobado	Presupuesto Modificado	Gasto Devengado												Total
			Enero	Febrero	Marzo	Abril	Mayo	Junio	Julio	Agosto	Septiembre	Octubre	Noviembre	Diciembre	
2-GASTOS															
2.1-REMUNERACIONES Y CONTRIBUCIONES	1,017,613,205.00	1,021,753,325.48	65,542,108.55	65,607,259.27	65,614,845.89	65,094,808.39									
2.1.1-REMUNERACIONES	739,119,202.00	751,699,310.63	54,553,625.00	54,688,098.79	54,702,935.00	54,603,058.36									
2.1.2-SOBRESUELDOS	174,254,650.00	164,173,404.12	2,222,000.00	2,222,000.00	2,234,223.12	2,237,250.00									
2.1.3-DIETAS Y GASTOS DE REPRESENTACIÓN	6,200,000.00	6,200,000.00	503,200.00	435,000.00	382,400.00	11,400.00									
2.1.5-CONTRIBUCIONES A LA SEGURIDAD SOCIAL	98,039,353.00	99,680,610.73	8,263,283.55	8,262,160.48	8,295,287.77	8,243,100.03									
2.2-CONTRATACIÓN DE SERVICIOS	352,737,010.00	374,011,587.47	5,011,835.60	28,856,909.26	11,908,612.02	9,677,526.66									
2.2.1-SERVICIOS BÁSICOS	33,440,400.00	33,440,400.00	2,834,207.09	2,702,846.62	1,242,434.13	2,772,676.81									
2.2.2-PUBLICIDAD, IMPRESIÓN Y ENCUADERNACIÓN	9,676,095.00	28,819,058.57	-	3,145,681.49	1,196,009.38	214,429.60									
2.2.3-VIÁTICOS	18,885,000.00	18,885,000.00	-	6,191,477.22	4,286,220.12	1,108,690.00									
2.2.4-TRANSPORTE Y ALMACENAJE	5,839,940.00	5,839,940.00	-	1,577,746.86	-	292,743.95									
2.2.5-ALQUILERES Y RENTAS	27,740,600.00	28,977,745.87	2,019,024.27	1,614,669.21	931,864.04	1,283,264.66									
2.2.6-SEGUROS	13,100,000.00	13,100,000.00	158,604.24	9,332,081.47	568,840.62	445,968.73									
2.2.7-SERVICIOS DE CONSERVACIÓN, REPARACIONES MENORES E INSTALACIONES	17,386,696.00	39,851,822.75	-	56,328.31	3,388,287.06	71,632.91									
2.2.8-OTROS SERVICIOS NO INCLUIDOS EN CONCEPTOS ANTERIORES	218,138,479.00	184,999,837.48	-	4,012,173.08	294,956.67	1,988,120.00									
2.2.9-OTRAS CONTRATACIONES DE SERVICIOS	8,529,800.00	20,097,782.80	-	223,905.00	-	1,500,000.00									
2.3-MATERIALES Y SUMINISTROS	84,487,177.00	81,408,514.01	-	22,467.94	1,837,497.30	784,235.29									
2.3.1-ALIMENTOS Y PRODUCTOS AGROFORESTALES	14,298,403.00	11,728,948.67	-	16,588.00	98,552.16	291,369.64									
2.3.2-TEXTILES Y VESTUARIOS	2,275,000.00	2,466,238.00	-	-	-	35,785.44									
2.3.3-PAPEL, CARTÓN E IMPRESOS	6,149,765.00	2,943,113.00	-	5,168.40	-	-									
2.3.5-CUERO, CAUCHO Y PLÁSTICO	4,150,000.00	4,109,244.14	-	-	-	-									
2.3.6-PRODUCTOS DE MINERALES, METÁLICOS Y NO METÁLICOS	1,090,000.00	1,054,700.00	-	-	3,780.06	-									
2.3.7-COMBUSTIBLES, LUBRICANTES, PRODUCTOS QUÍMICOS Y CONEXOS	47,137,000.00	47,491,250.00	-	-	-	-									
2.3.9-PRODUCTOS Y ÚTILES VARIOS	9,387,009.00	11,615,020.20	-	711.54	1,735,165.08	457,080.21									
2.4-TRANSFERENCIAS CORRIENTES	1,269,224,290.00	1,187,009,175.52	74,425,214.17	90,176,682.01	156,258,730.45	93,588,217.07									
2.4.1-TRANSFERENCIAS CORRIENTES AL SECTOR PRIVADO	316,303,071.00	314,087,956.52	-	12,364,894.76	41,833,516.28	371,855.00									
2.4.2-TRANSFERENCIAS CORRIENTES AL GOBIERNO GENERAL NACIONAL	933,741,451.00	853,741,451.00	74,425,214.17	77,811,787.25	114,425,214.17	74,425,214.17									
2.4.7-TRANSFERENCIAS CORRIENTES AL SECTOR EXTERNO	19,179,768.00	19,179,768.00	-	0.00	0.00	18,791,147.90									
2.5-TRANSFERENCIA DE CAPITAL	39,578,460.00	119,578,460.00	-	3,298,205.00	80,000,000.00	9,894,615.00									
2.5.1-TRANSFERENCIA DE CAPITAL AL GOBIERNO GENERAL NACIONAL	39,578,460.00	119,578,460.00	-	3,298,205.00	80,000,000.00	9,894,615.00									
2.6-BIENES MUEBLES, INMUEBLES E INTANGIBLES	72,237,741.00	77,388,315.15	-	430,553.73	5,506,395.02	528,868.60									
2.6.1-MOBILIARIO Y EQUIPO	15,049,250.00	32,096,291.81	-	343,315.15	5,203,162.55	341,322.41									
2.6.2-MOBILIARIO Y EQUIPO DE AUDIO, AUDIOVISUAL, RECREATIVO Y EDUCACIONAL	860,000.00	2,554,100.00	-	49,088.00	291,856.61	-									
2.6.3-EQUIPO E INSTRUMENTAL, CIENTÍFICO Y LABORATORIO	-	60,341.99	-	38,150.58	-	12,862.00									
2.6.4-VEHÍCULOS Y EQUIPO DE TRANSPORTE, TRACCIÓN Y ELEVACIÓN	51,778,491.00	32,238,691.00	-	-	-	-									
2.6.5-MAQUINARIA, OTROS EQUIPOS Y HERRAMIENTAS	4,550,000.00	6,635,492.01	-	-	11,375.86	174,684.19									
2.6.6-EQUIPOS DE DEFENSA Y SEGURIDAD	-	1,548,607.84	-	-	-	-									
2.6.8-BIENES INTANGIBLES	-	2,254,790.50	-	-	-	-									
2.7-OBRAS	2,884,525.00	2,884,525.00	-	-	-	-									
2.7.1-OBRAS EN EDIFICACIONES	2,884,525.00	2,884,525.00	-	-	-	-									
Total general	2,838,762,408.00	2,864,033,902.63	144,979,158.32	188,392,077.21	321,126,080.68	179,568,271.01									834,065,587.22

PREPARADO POR:

WENDY CLARIBEL JIMENEZ
 AUXILIAR ADMINISTRATIVA



REVISADO POR:

DABELVA PEREZ RODRIGUEZ
 ENCARGADA EJECUCION PRESUPUESTARIA

APROBADO POR:

CECILIA PEREZ TIO
 DIRECTORA DIRECCION ADMINISTRATIVA Y FINANCIERA



Presupuesto aprobado: Se refiere al presupuesto aprobado en la Ley de Presupuesto General del Estado.

Presupuesto modificado: Se refiere al presupuesto aprobado en caso de que el Congreso Nacional apruebe un presupuesto complementario.

Total devengado: Son los recursos financieros que surgen con la obligación de pago por la recepción de conformidad de obras, bienes y servicios oportunamente contratados o, en los casos de gastos sin contraprestación, por haberse cumplido los requisitos administrativos dispuestos por el reglamento de la presente Ley.